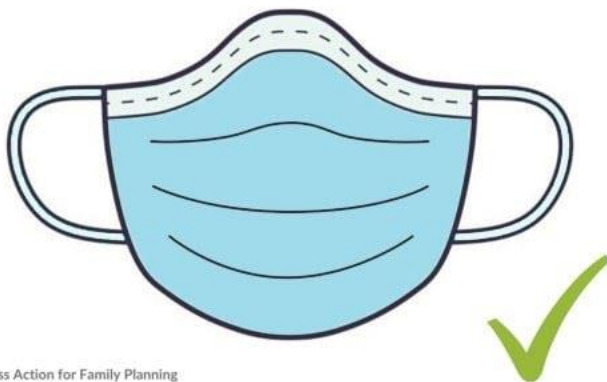


THE RIGHT WAY TO WEAR A SURGICAL MASK

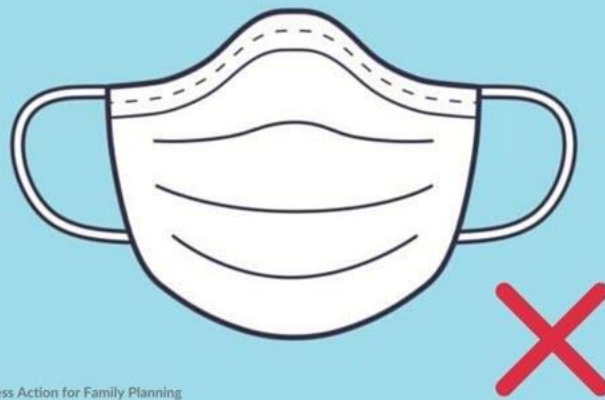
COLORED SIDE OUT, WHITE SIDE IN



Business Action for Family Planning
<https://bafp.info/>

THE WRONG WAY TO WEAR A SURGICAL MASK

WHITE SIDE OUT, COLORED SIDE IN



Business Action for Family Planning
<https://bafp.info/>

Οδηγίες εφαρμογής

- επιλογή του σωστού μεγέθους
- εφαρμογή της υγιεινής των χεριών πριν την τοποθέτηση της μάσκας
- εφαρμογή της μάσκας στο πρόσωπο έτσι ώστε να καλύπτει πλήρως τη μύτη, το στόμα και το πηγούνι (σταθερά, χωρίς κενά)
- πίεση του μεταλλικού στοιχείου στη ράχη της μύτης
- ασφάλιση με τα κορδόνια στη μεσότητα του πίσω μέρους της κεφαλής και του λαιμού. Εάν πρόκειται για μάσκα με ελαστικούς βρόγχους αυτοί εφαρμόζονται γύρω από τα αυτιά

- αποφυγή επαφής της μάσκας μετά την τοποθέτηση, αλλιώς εφαρμογή της υγιεινής των χεριών πριν και μετά την επαφή
- αφαίρεση της μάσκας πιάνοντας μόνο τα κορδόνια πρώτα από κάτω και μετά από πάνω. Εάν πρόκειται για μάσκα με ελαστικούς βρόγχους αφαιρείται πιάνοντας ταυτόχρονα τους βρόγχους, προσοχή!
- απόρριψη στον ειδικό κάδο για μολυσματικά αντικείμενα
- εφαρμογή της υγιεινής των χεριών
- αποφυγή επαναχρησιμοποίησης της μάσκας (είναι μιας χρήσης)
- αφαίρεση, απόρριψη και αλλαγή στην περίπτωση που είναι ρυπαρή ή κατεστραμμένη

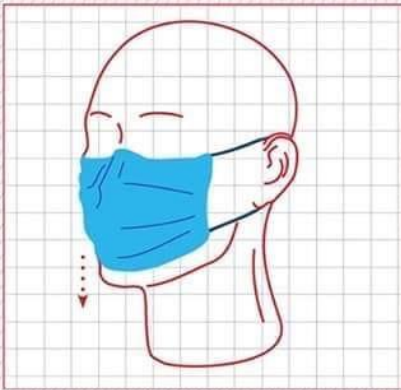
Οι υφασμάτινες μάσκες που θα πάρετε από την εταιρεία



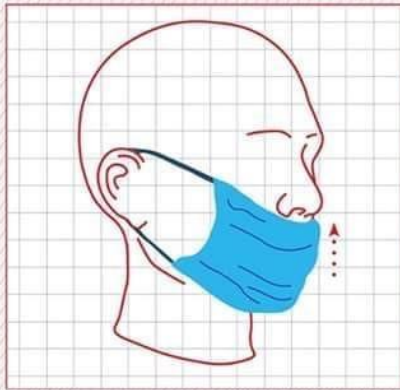
Μάσκα υφασμάτινη πολλαπλών χρήσεων

- Ελληνικής ραφής, με εσωτερικό από 100% υποαλλεργικό βαμβάκι και εξωτερικό από polyester
- Με διπλό πολυεστερικό ύφασμα στο σημείο εισπνοής
- Οι μάσκες είναι συσκευασμένες μία-μία (αφού έχουν πρώτα αποστειρωθεί στους 160°C) σε νάιλον LDPE Food safe
- Στις συσκευασίες επικολλάται αυτοκόλλητο με τα χαρακτηριστικά της μάσκας

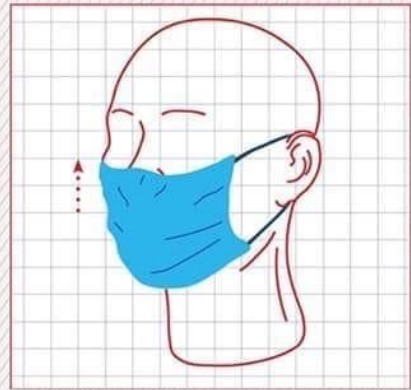
FACE MASK MISTAKES



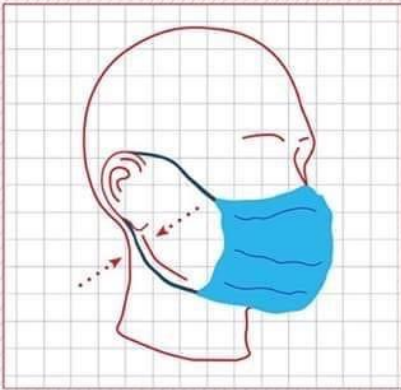
✗ It doesn't cover your chin.



✗ It sits below your nose.



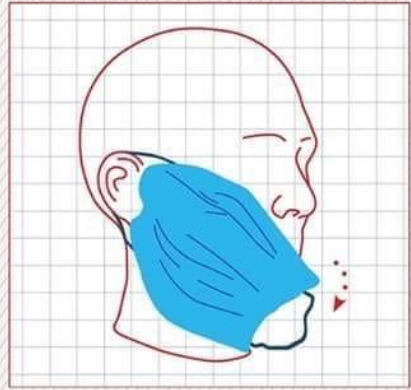
✗ It covers only the tip of your nose.



✗ It's too loose.



✗ You keep touching it.

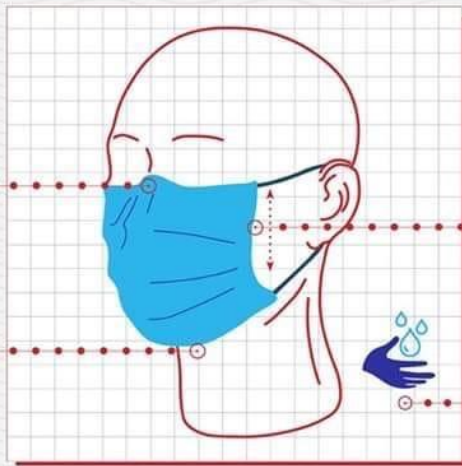


✗ You keep taking it on and off.

THE RIGHT WAY TO WEAR A FACE MASK

The top edge sits on the bridge of your nose.

The bottom edge sits under your chin.



It's snug, without gaps between the mask and your face.

Wash your hands after you take it off.